



## ATTELAGES FOURGONS

Homologation UE 





### ATTELAGES FOURGON BOULE FIXE

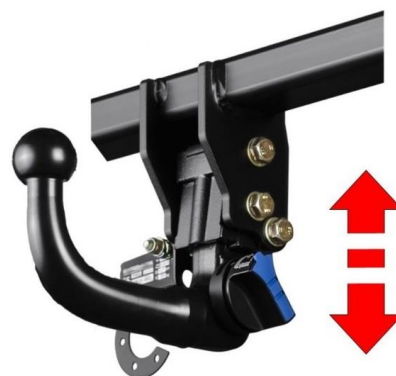
Référence	AV1000	AV2000
Véhicules compatibles	FIAT, PEUGEOT, CITROËN	FORD TRANSIT CUSTOM
Charge de remorquage	3000 kg	
Charge vertical	120 kg	
Revêtement	Peinture noire	
Attelage avec col de cygne		
Type de rotule	Fixe	
Poids	21 kg	20.6 kg
Dimensions	25 x 145 x H 25 cm	40 x 70 x H 25 cm



BOULE FIXE

### ATTELAGES FOURGON BOULE DEMONTABLE

Référence	AV1100	AV2100
Véhicules compatibles	FIAT, PEUGEOT, CITROËN	FORD TRANSIT CUSTOM
Charge de remorquage	3000 kg	
Charge vertical	120 kg	
Revêtement	Peinture noire	
Attelage avec col de cygne		
Type de rotule	Démontable	
Poids	22 kg	21.6 kg
Dimensions	25 x 145 x H 25 cm	40 x 70 x H 25 cm



BOULE DEMONTABLE

### ATTELAGES FOURGON BOULE A BRIDE FIXE

Référence	AV1200	AV2200	AV3000
Véhicules compatibles	FIAT, PEUGEOT, CITROËN	FORD TRANSIT	RENAULT MASTER
Charge de remorquage	3100 kg	3500 kg	
Charge vertical	120 kg	140 kg	
Revêtement	Peinture noire		
Type de rotule	Bride fixe		
Poids	22 kg	21.6 kg	24.5 kg
Dimensions	45 x 80 x H 25cm		





BOULE A BRIDE FIXE

## VAN TOW HITCHES

EU approval 





### FIXED BALL VAN HITCHES

Reference	AV1000	AV2000
Compatible vehicles	FIAT, PEUGEOT, CITROËN	FORD TRANSIT CUSTOM
Towing load	3000 kg	
Vertical load	120 kg	
Coating	Black paint	
Gooseneck hitch		
Type of ball joint	Fixed	
Weight	21 kg	20.6 kg
Dimensions	25 x 145 x H 25 cm	40 x 70 x H 25 cm



FIXED BALL

### REMOVABLE BALL VAN HITCHES

Reference	AV1100	AV2100
Compatible vehicles	FIAT, PEUGEOT, CITROËN	FORD TRANSIT CUSTOM
Towing load	3000 kg	
Vertical load	120 kg	
Coating	Black paint	
Gooseneck hitch		
Type of ball joint	Removable	
Weight	22 kg	21.6 kg
Dimensions	25 x 145 x H 25 cm	40 x 70 x H 25 cm



REMOVABLE BALL

### VAN HITCHES BALL WITH FIXED FLANGE

Reference	AV1200	AV2200	AV3000
Compatible vehicles	FIAT, PEUGEOT, CITROËN	FORD TRANSIT	RENAULT MASTER
Towing load	3100 kg	3500 kg	
Vertical load	120 kg	140 kg	
Coating	Black paint		
Type of ball joint	Fixed flange		
Weight	22 kg	21.6 kg	24.5 kg
Dimensions	45 x 80 x H 25cm		



FIXED FLANGE BALL