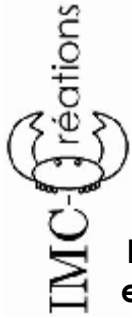


# RENAULT Trafic 2024


## Notice Verrous Portes Avant

Version Black : IMC Créations Garantie uniquement l'uniformité de l'anodisation noire sortie d'usine, aucune prise en garantie ne sera faite une fois le verrou monté sur véhicule.



Monter le Barillet et bloquer les Vis


Monter la Semelle et ses 3 Vis



Monter les 2 Vis d'arrêt



Enfiler le Coulisseau et monter la Vis



1 - Sur un Post-it Tracer à 80mm du haut de la Garniture



2 - Bien en Appuis sur la Garniture Percer 1 Trou Ø 5 - Retirer le Post-it - Poser un 1er Rivet



3 - Toujours Bien en Appuis sur la Garniture Contre-Percer et Poser les Rivets suivants

**ATTENTION: Bien Percer la 2ème Toile située plus en profondeur**



4 - Retirez le Joint Ecarter légèrement la Garniture Positionner la Tôle d'Arrêt en Contact avec la patte Plastique



5 - Contre-Percer et Poser le Rivet du Haut en 1er

Passage Normal Environ 5mm Entre Patte & Tôle

6 - Contre-Percer et Poser le Rivet du Bas

Jeu Normal Position Verrouillée entre 5 et 8 mm Environ

En Cas de Fonctionnement difficile du Coulisseau : Huiler les Glissières avec de l'Huile Fine Genre 3 en 1